

PIXX[®] - Schwalbenabwehr-Netz

DAS PRODUKT

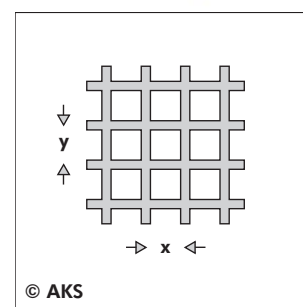

Zur Schwalbenabwehr im Traufbereich geeignet sind Gitter und Netze mit einer Maschenweite von 20 mm und kleiner. So können entweder langlebige Edelstahlgitter (siehe Produktblatt PIXX[®]-Drahtgitter) in der Maschenweite 20x20 mm, 16x16 mm oder 10x10 mm verarbeitet werden oder Kunststoffnetze (siehe Produktblatt PIXX[®]-Perlondrahtnetze oder PIXX[®]-Polypropylenetze) in der Maschenweite 20x20 mm.

DAS PRINZIP

Das Schwalbenabwehr-Netz schützt im Traufbereich die vor Witterung geschützten Stellen vor dem Nestbau der Schwalben an der Hauswand. Verunreinigungen der Hauswand werden durch diese Vernetzung wirksam und dauerhaft unterbunden.

DIE MONTAGE

Das Gitter oder Netz wird an der Traufkante direkt unterhalb der Dachrinne mittels einem in Ringschrauben geführten Rahmenseil zur Hauswand hin gespannt. Ringklammern verbinden das Netz mit dem Rahmenseil, gespannt wird dieses mit Spannschlössern. Wichtig bei der Montage dieses Netzes ist, dass das Netz stramm gespannt wird und sich keine „Schlupflöcher“ für die Schwalben bieten. (Siehe Montageanleitung PIXX - Schwalbenabwehr-Netz!)





ZUBEHÖR

- 1) PIXX[®]-Seil 1,5 mm
PI3204 / PI3207 / PI3208 / PI3211
- 2) PIXX[®]-Klemmhülsen PI3421
- 3) PIXX[®]-Klemmhülsenzange PI3406
- Wahlweise
- 4) PIXX[®]-Seil 2,0 mm PI3210 / PI3212
- 5) PIXX[®]-Klemmhülsen PI3422
- 6) PIXX[®]-Klemmhülsenzange PI3406
- 7) PIXX[®]-Drahtseilklemme für 2,0 mm-Seil PI3454
- 8) PIXX[®]-Ösenbolzen M6x75 mm PI3434
- 9) PIXX[®]-Spannschloss M5x70 mm PI3407
10. PIXX[®]-Ringschraube 4,0 x 30 PI3412
11. PIXX[®]-Nylon-Dübel S6 PI3431
12. PIXX[®]-Ringklammer, Aluminium PI3410
13. PIXX[®]-Ringklammer, Edelstahl PI3430
14. PIXX[®]-Ringklammernzange PI3411

PRODUKTVARIANTEN

PIXX[®] - Schwalbenabwehr-Netze sind in folgenden Ausführungen lieferbar:

Maschenweite/Garnstärke	Länge	Breite	Art.-Nr.
PIXX [®] - Perlondrahtnetz weiß-transparent 20 x 20 x 0,40 mm nur geschnitten, ohne feste Abschlusskante	X m	X m	PI3334
PIXX [®] - Polypropylen-Netz weiß 20 x 20 x 1,0 mm nur geschnitten, ohne feste Abschlusskante	X m	X m	PI3370
PIXX [®] - Polypropylen-Netz weiß 20 x 20 x 1,0 mm mit fester Abschlusskante	X m	X m	PM1201
PIXX [®] - Polypropylen-Netz schwarz 20 x 20 x 1,0 mm nur geschnitten, ohne feste Abschlusskante	X m	X m	PI3371
PIXX [®] - Polypropylen-Netz schwarz 20 x 20 x 1,0 mm mit fester Abschlusskante	X m	X m	PM1202
PIXX [®] - Polypropylen-Netz hanffarben 20 x 20 x 1,0 mm nur geschnitten, ohne feste Abschlusskante	X m	X m	PI3372
PIXX [®] - Polypropylen-Netz hanffarben 20 x 20 x 1,0 mm mit fester Abschlusskante	X m	X m	PM1203
<p>Hinweis: Alle Netze werden in der größtmöglichen Breite in diagonaler Maschenstellung hergestellt und anschließend in die quadratische Maschenstellung umgesetzt. Die hierbei entstehenden Ansatznähte sind technisch nicht zu vermeiden und stellen keine Minderung der Qualität dar!</p> <ul style="list-style-type: none"> • Zuschnitte im Wunschmaß auf Anfrage, diese sind allerdings vom Umtausch ausgeschlossen! 			
PIXX [®] - Drahtgitter 10 x 10 x 1,0 mm	25 m	1 m	PI3304
PIXX [®] - Drahtgitter 16 x 16 x 1,0 mm	25 m	1 m	PI3310
PIXX [®] - Drahtgitter 20 x 20 x 1,0 mm	25 m	1 m	PI3311



PIXX[®] - SCHWALBENABWEHR HINWEISE



Schwalben stehen unter strengem Schutz und Beobachtung, daher müssen am Objekt bestehende Nestbauten in jedem Fall geduldet und geschützt werden! Auch außerhalb der Brut- und Nistzeiten dürfen laut Bundesnaturschutzgesetz (BNatSchG) Schwalbennester niemals zerstört, entfernt oder der Zugang dazu verwehrt werden (z.B. durch Netze)!

Vorbeugend angewandte Schutzmaßnahmen wie im folgenden beschrieben, sind natürlich erlaubt!

Maßnahmen zur Schwalbenabwehr werden im Bereich der Dachtraufe des Objektes direkt im Winkel zwischen Dachüberstand und Hauswand montiert.

Schwalben suchen sich üblicherweise genau diesen Platz aus, um Ihre Nester zu bauen und sorgen damit für die oftmals ungeliebten Verschmutzungen dieser Bereiche!

Der durch **PIXX[®]-Quattro Schwalbe** angestrebte vorbeugende Schutz im Traufbereich hindert Schwalben allerdings nicht, weiteres Nistmaterial an der Fassade anzubringen, was zu weiteren Verschmutzungen führen kann! In einigen uns bekannten Fällen hatten Schwalben versucht, direkt an der Schutzmaßnahme selbst Nistmaterial anzubringen, was im Einzelfall auch zum erfolgreichen Nestbau geführt hat.

Eine sichere Maßnahme zur vorbeugenden Vermeidung des Nestbaus und weiteren Verschmutzungen am Objekt ist einzig und allein die Komplettnetzung des Traufbereichs mit dem **PIXX[®]-Schwalbenabwehr-Netz**. Allerdings dürfen diese nur rein vorbeugend angebracht werden, in keinem Fall dürfen Schutzmaßnahmen montiert werden, wenn bereits Schwalbennester vorhanden sind!